

Trakya Ekonomik Göstergeler Bülteni



ARALIK 2022

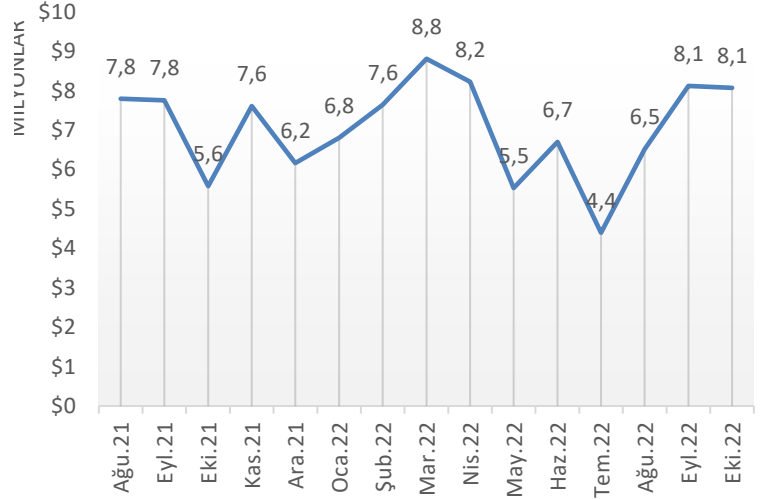
İHRACAT GÖSTERGELERİ

İHRACAT (ABD DOLARI, Kanuni Merkez Bazında):

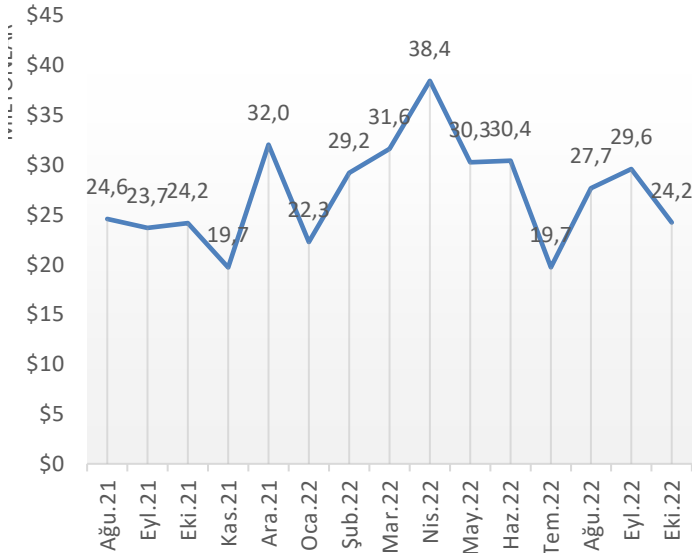
	Ekim 2022	Ocak-Ekim 2022	Ocak-Ekim 2021	Artış-Azalış (2022-2021)
EDİRNE	8.076.714	70.838.299	67.499.129	3.339.170
KIRKLARELİ	24.211.576	283.388.674	213.863.300	69.525.374
TEKİRDAĞ	165.218.978	1.772.782.685	1.491.601.973	281.180.712

Tekirdağ ili yılı ekim ayında 165 milyon dolar ihracat gerçekleştirerek bölge illeri arasında en yüksek ihracatı yapan il olmuştur. 2022 yılı ile 2021 yılı karşılaştırıldığında, Tekirdağ'ın ihracatı bir önceki yılın aynı dönemine göre yaklaşık 281 milyon dolar artmıştır. Aynı dönemde Kırklareli ili ihracatında ise bir önceki yıla göre 69 milyon dolarlık artış meydana gelmiştir. Edirne 2022 yılı ekim ayında 8 milyon dolarlık ihracat gerçekleştirmiş, bir önceki yılın aynı dönemine göre ihracatında 3 milyon dolarlık bir artış olmuştur.

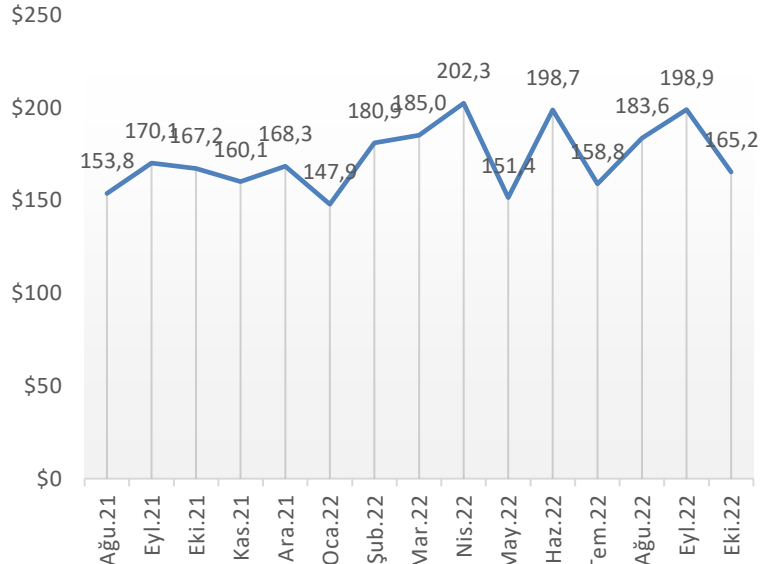
EDİRNE



KIRKLARELİ



TEKİRDAĞ



İHRACAT GÖSTERGELERİ

TR21 Bölgesi illerinde en fazla ihracat yapılan ülkeler arasında Almanya, Sri Lanka ve Bulgaristan önde gelmektedir.

ÜLKELER BAZINDA İHRACAT (\$)

EDİRNE			
Ekim 21		Ekim 22	
Bulgaristan	885.790	Bulgaristan	1.587.329
Yunanistan	794.845	Bosna-Hersek	908.509
Almanya	660.963	Almanya	627.015
Kosova	358.908	Yunanistan	609.576
Bosna-Hersek	342.148	Kanada	596.623
KIRKLARELİ			
Ekim 21		Ekim 22	
Venezuela	4.746.753	Sri Lanka	3.426.881
Bulgaristan	2.721.137	Bulgaristan	1.535.474
Angola	2.136.042	İtalya	1.366.173
Almanya	1.431.672	Cibuti	1.233.583
Kenya	1.015.391	Somali	1.179.270
TEKİRDAĞ			
Ekim 21		Ekim 22	
Almanya	28.939.610	Almanya	27.072.301
Bulgaristan	9.666.569	ABD	12.089.732
ABD	7.158.607	Bulgaristan	7.754.558
İtalya	7.097.466	İtalya	7.023.344
İspanya	5.706.358	İspanya	6.459.239

2022 Ekim ayı itibariyle Edirne ilinin en çok ihracat yaptığı ülke Bulgaristan, Kırklareli'nin en çok ihracat gerçekleştirdiği ülke Sri Lanka, Tekirdağ'ın en çok ihracat yaptığı ülke Almanya olmuştur.

İHRACAT GÖSTERGELERİ

En Çok İhracat Gerçekleştirilen İlk 10 Fasil*

Edirne	\$6.067.063
Değirmencilik ürünleri, malt, nişasta, inülin, buğday gluteni	\$1.443.931
Ağaç ve ahşap eşya, odun kömürü	\$751.677
Balıklar, kabuklu hayvanlar, yumuşakçalar ve suda yaşayan diğer omurgasız hayvanlar	\$723.004
Hububat, un, nişasta veya süt müstahzarları, pastacılık ürünleri	\$640.081
Yenilen sebzeler ve bazı kök ve yumrular	\$603.992
Örme giyim eşyası ve aksesuarı	\$508.039
Et, balık, kabuklu hayvanlar, yumuşakçalar veya diğer su omurgasızlarının müstahzarları	\$394.797
Demir veya çelikten eşya	\$380.028
Demir ve çelik	\$378.475
Kazanlar, makinalar, mekanik cihazlar ve aletler, nükleer reaktörler, bunların aksam ve parçaları	\$243.039
Kırklareli	\$22.518.511
Değirmencilik ürünleri, malt, nişasta, inülin, buğday gluteni	\$11.290.382
Pamuk, pamuk ipliği ve pamuklu mensucat	\$2.857.106
Alüminyum ve alüminyumdan eşya	\$2.645.986
Şeker ve şeker mamulleri	\$2.120.711
Oyuncaklar, oyun ve spor malzemeleri, bunların aksam, parça ve aksesuarı	\$968.621
Demir veya çelikten eşya	\$780.806
Tuz, kükürt, topraklar ve taşlar, alçılar, kireçler ve çimento	\$756.190
Örme giyim eşyası ve aksesuarı	\$409.983
Kağıt ve karton, kağıt hamurundan, kağıttan veya kartondan eşya	\$346.113
Kazanlar, makinalar, mekanik cihazlar ve aletler, nükleer reaktörler, bunların aksam ve parçaları	\$342.613
Tekirdağ	\$113.627.425
Kazanlar, makinalar, mekanik cihazlar ve aletler, nükleer reaktörler, bunların aksam ve parçaları	\$18.792.847
Alüminyum ve alüminyumdan eşya	\$17.719.437
Plastikler ve mamulleri	\$13.739.756
Değirmencilik ürünleri, malt, nişasta, inülin, buğday gluteni	\$13.001.753
Elektrikli makina ve cihazlar, ses kaydetme-verme, televizyon görüntü-ses kaydetme-verme cihazları, aksam-parça-aksesuarı	\$12.734.799
Örme giyim eşyası ve aksesuarı	\$9.618.276
Kauçuk ve kauçuktan eşya	\$9.155.087
Motorlu kara taşıtları, traktörler, bisikletler, motosikletler ve diğer kara taşıtları, bunların aksam, parça, aksesuarı	\$8.441.866
Örülmemiş giyim eşyası ve aksesuarı	\$5.703.441
Sentetik ve suni devamsız lifler	\$4.720.163

*Ekim 2022

KURULAN KAPANAN ŞİRKET İSTATİSTİKLERİ

NUTS 3 KODU	İL ADI	2022 EKİM (BİR AYLIK)									2021 EKİM (BİR AYLIK)								
		KURULAN			TASFİYE		KAPANAN				KURULAN			TASFİYE		KAPANAN			
		ŞİRKET	KOOP.	GER. KİŞİ TİC. İŞL.	ŞİRKET	KOOP.	ŞİRKET	KOOP.	GER. KİŞİ TİC. İŞL.	ŞİRKET	KOOP.	GER. KİŞİ TİC. İŞL.	ŞİRKET	KOOP.	ŞİRKET	KOOP.	GER. KİŞİ TİC. İŞL.		
TR212	EDİRNE	39	0	7	0	0	3	0	3	18	3	8	1	2	0	2	11		
TR213	KIRKLARELİ	38	0	8	3	0	2	2	5	14	0	6	0	1	4	0	9		
TR211	TEKİRDAĞ	143	0	47	23	0	15	2	21	81	1	38	10	0	8	2	30		
	TOPLAM	220	0	62	26	0	20	4	29	113	4	52	11	3	12	4	50		

Kaynak: TOBB Kurulan/Kapanan Şirket İstatistikleri

Bazı Tanımlar

Dış Ticaret Haddi: İhracat birim değer endeksinin İthalat birim değer endeksine bölünmesi ile bulunur.

Girişimlerin Doğumu: Daha önceki yıllarda aktif çalışanı olmayıp ilgili yıl içinde en az bir ücretli çalışanı ile aktif olan girişimleri ifade etmektedir.

Girişimlerin ölümü: Sonraki yıllarda herhangi bir ücretli çalışanı olmayan ve ilgili yıl içinde en az bir ücretli çalışanı ile aktif olan girişimleri ifade etmektedir.

İhracat Birim Değer Endeksi: İhracatın birim değerlerinde meydana gelen değişimdir.

İstihdam Oranı: Çalışan insan sayısının, çalışabilir yaştaki insan sayısına bölünmesiyle bulunan orandır.

İşgücüne Katılma Oranı: İşgücünün kurumsal olmayan çalışma çağındaki nüfusi içindeki oranıdır.

İşsizlik Oranı: İş bulamayan nüfusun toplam işgücüne oranıdır.

İşveren Girişim: Herhangi bir referans yılda en az bir ücretli çalışanı ile aktif olan girişimleri ifade eder.

İthalat Birim Değer Endeksi: İthalatın birim değerlerinde meydana gelen değişimdir.

TÜFE: Halkın en fazla kullanmış olduğu mal ve hizmetlerin ortalama fiyat artışıdır.

Tüketici Güven Endeksi: Tüketicilerin ekonomideki beklentilerini belirleyen bir ölçüttür.

Sanayi Üretim Endeksi: Sanayi üretiminde meydana gelen artış ya da azalışı ifade eder.

ÜFE: Genel olarak üreticilerin girdilerindeki ortalama fiyat artışıdır.



Merkez ve Tekirdağ Yatırım Destek Ofisi

Adres : Cumhuriyet Mah. Elif Hanım Sok.
Dinçgöl Özçakı İş Merkezi No:9 Süleymanpaşa
TEKIRDAG
E-posta : bilgi@trakyaka.org.tr
Telefon : O 850 450 09 59 (30 hat)
Faks : O 282 263 10 03

Edirne Yatırım Destek Ofisi

Adres : Edirne Ticaret ve Sanayi Odası, 1.
Murat Mahallesi, Talatpaşa Caddesi, No:
80, Kat: 3 EDİRNE
Telefon : O 284 225 10 03
Faks : O 284 225 10 03

Kırklareli Yatırım Destek Ofisi

Adres : Yayla Mahallesi Yayla Meydanı
No:6 Dodođlu Konađı KIRKLARELİ
Telefon : O 288 214 25 25
Faks : O 288 214 70 80